



# “EG-G (エッグ)”の使い方

## How to use (English audio guide)

ご利用の方にご用意いただくもの

You are required to bring your own

●スマートフォン

Smartphone

●イヤホン (音声ガイドご利用の場合)

Earphone (if the audio guide is used)

### STEP①

#### スマートフォンに「EG-G」をインストールする

Please install the EG-G application to your smart phone.



● Android・・・「Google Play」


● iPhone・・・「App Store」



### STEP②

#### アプリを開く

Please open the EG-G application you have installed.



### STEP③

#### ご観劇の公演コンテンツを選んでダウンロードする

Please Select the performance you will see and download the content.



日本語版



English Page

※通信にかかる料金はお客様負担となります。

※ここまではご自宅などで事前にお済ませください。

\* Internet access charge for downloading is at your own expense.

\* I advise you to finish this step at home.

ダウンロードは8/1 12:00～可能になります  
You can download the content from 12:00 on 1st.August.

★ここからは劇場で操作してください★  
What you need to do at the theater

STEP④

アプリを開き、公演を選ぶ（最新コンテンツに更新してください）

※劇場ロビーなど、電波の届くところでアプリを開いてください

Please open the EG-G application at the theater lobby. And please update your content. \* Your smartphone needs to be connected to the internet.



日本語版



English Page

STEP⑤

機内モードなど、電波を受けない設定に変更する

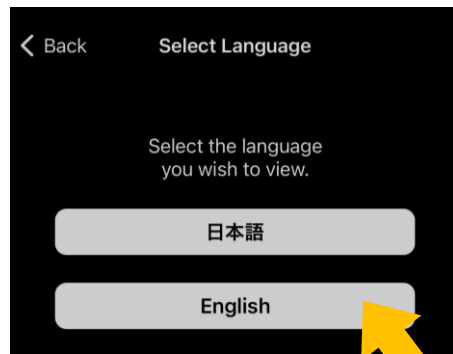
Set your smartphone to airplane mode. From here on your smartphone doesn't need to be connected to the internet.



STEP⑥

言語を選ぶ（マイクへのアクセスは必ず許可してください）

Select the language. And check your microphone permissions.



※日本語字幕ガイドご利用の方は、  
[日本語]を選んでください。  
※英語音声ガイドご利用の方は、  
[English]を選んでください。

\* Users of the Japanese captioning service should select Japanese.  
\* Users of the English Audio Guide should select English.

STEP⑦

準備完了！


字幕や音声は自動で流れます。客席でそのままお待ちください。

※音声ガイドをご利用の方は、ご自身のイヤホンを接続してください。

The preparation is now complete!

The guide will start automatically. Please wait at your theater seat.

\* Users of the English Audio Guide need to connect your earpieces.



※客席では、機内モードなどの音や振動の出ない設定でご利用ください。  
インターネットに接続されている必要はありません。

\* You don't need to use the internet in the auditorium. Please set your smart phone to airplane mode.