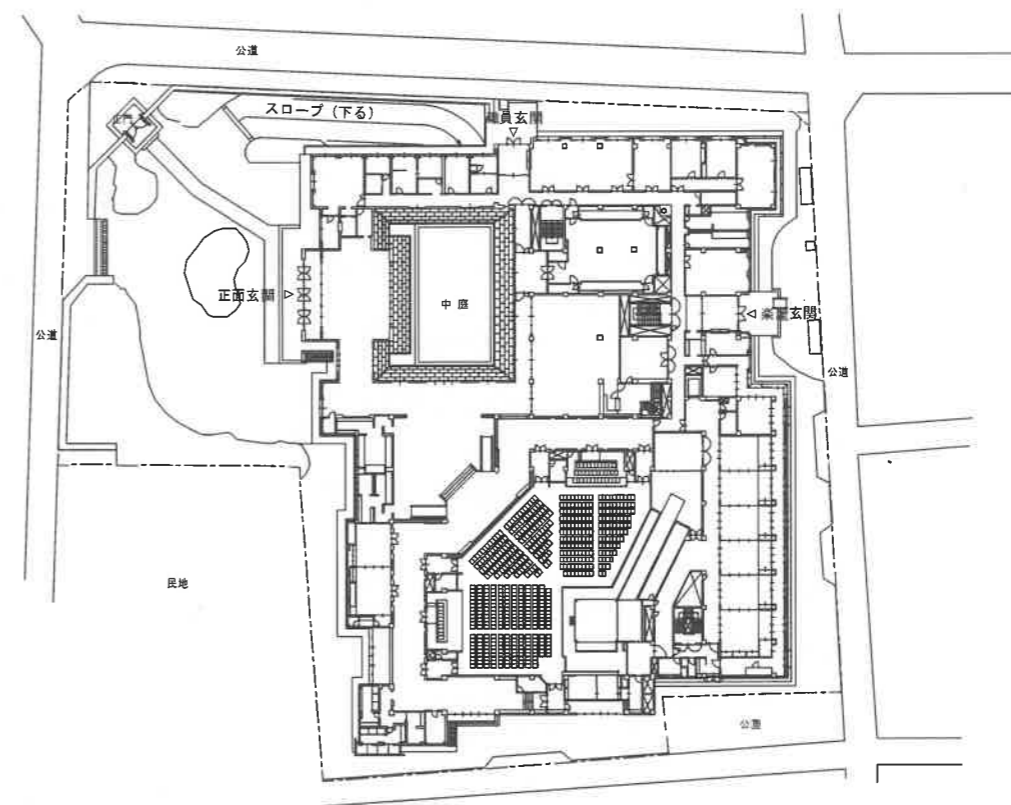
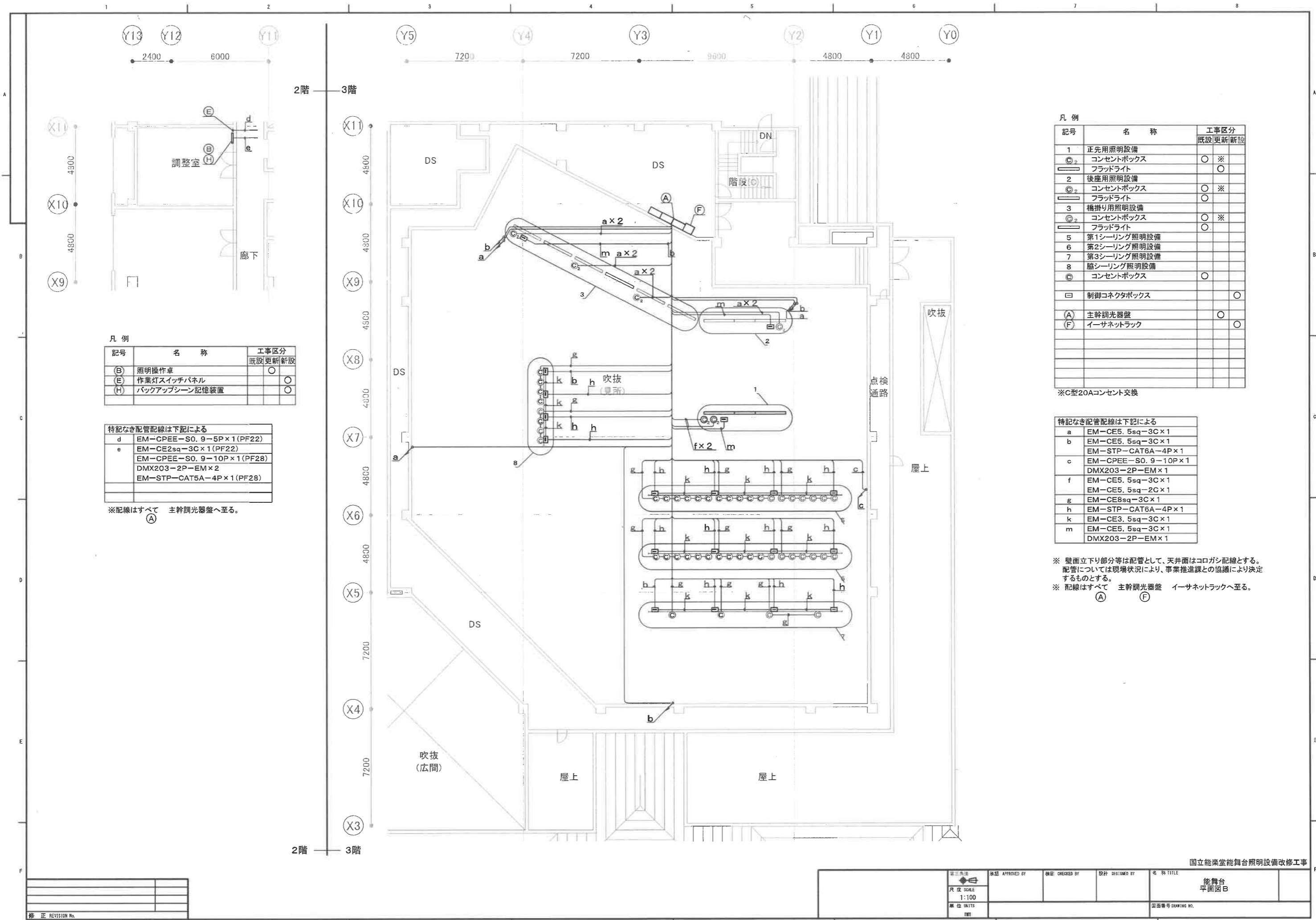


案内図 No Scale



配置図 S=1/1000

独立行政法人 日本芸術文化振興会 国立能楽堂 事業推進課				工事名称 国立能楽堂能舞台照明設備改修工事	年度
部長	課長	係長	施設係	図面名称 案内図、配置図	図面番号
				縮尺 A3:1/1000	



凡例

記号	名称	工事区分
(B)	照明操作卓	○
(E)	作業灯スイッチパネル	○
(H)	バックアップシーン記憶装置	○

特記なき配管配線は下記による

d	EM-CPEE-SO. 9-5P x 1 (PF22)
e	EM-CE2sq-3C x 1 (PF22)
	EM-CPEE-SO. 9-10P x 1 (PF28)
	DMX203-2P-EM x 2
	EM-STP-CAT5A-4P x 1 (PF28)

※配線はすべて 主幹調光器盤へ至る。
 (A)

凡例

記号	名称	工事区分
1	正先用照明設備	既設更新新設
⊙	コンセントボックス	○ ※
▭	フラッドライト	○
2	後座用照明設備	○
⊙	コンセントボックス	○ ※
▭	フラッドライト	○
3	橋掛り用照明設備	○
⊙	コンセントボックス	○ ※
▭	フラッドライト	○
5	第1シーリング照明設備	
6	第2シーリング照明設備	
7	第3シーリング照明設備	
8	脇シーリング照明設備	
⊙	コンセントボックス	○
▭	制御コネクタボックス	○
(A)	主幹調光器盤	○
(F)	イーサネットラック	○

※C型20Aコンセント交換

特記なき配管配線は下記による

a	EM-CE5. 5sq-3C x 1
b	EM-CE5. 5sq-3C x 1
	EM-STP-CAT6A-4P x 1
c	EM-CPEE-SO. 9-10P x 1 (PF28)
	DMX203-2P-EM x 1
f	EM-CE5. 5sq-3C x 1
	EM-CE5. 5sq-2C x 1
g	EM-CE8sq-3C x 1
h	EM-STP-CAT6A-4P x 1
k	EM-CE3. 5sq-3C x 1
m	EM-CE5. 5sq-3C x 1
	DMX203-2P-EM x 1

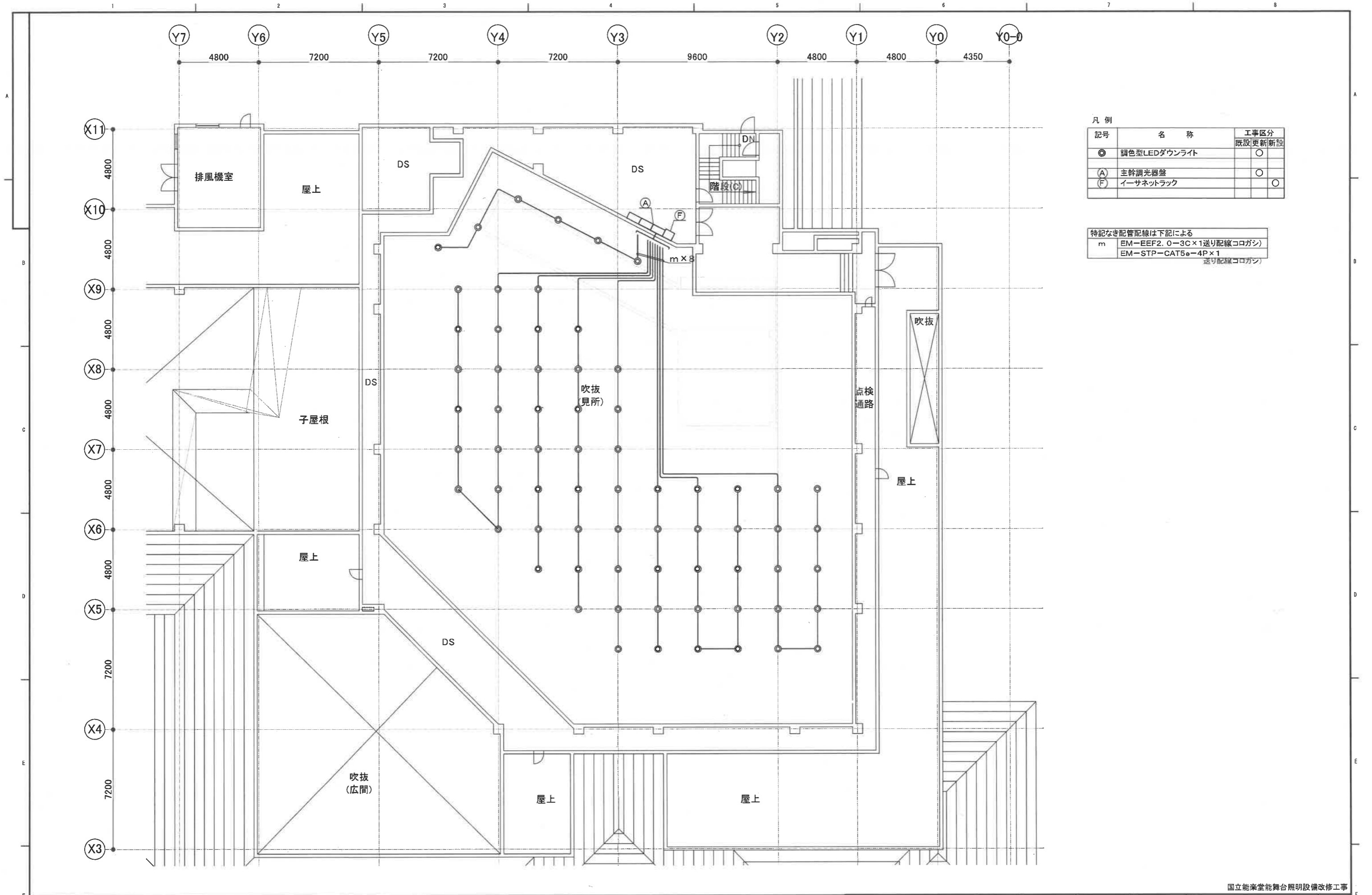
※ 壁面立下り部分等は配管として、天井面はコログシ配線とする。
 配管については現場状況により、事業推進課との協議により決定するものとする。

※ 配線はすべて 主幹調光器盤 イーサネットラックへ至る。
 (A) (F)

修正 REVISION No.	内容
1	
2	

承認 APPROVED BY	検定 CHECKED BY	設計 DESIGNED BY	名称 TITLE
			能舞台 平面図B
第三角法 尺度 SCALE 1:100 単位 UNITS 単位			図面番号 DRAWING NO.

国立能楽堂能舞台照明設備改修工事



凡例

記号	名称	工事区分	
		既設	更新新設
◎	調色型LEDダウンライト		○
(A)	主幹調光器盤		○
(F)	イーサネットラック		○

特記なき配管配線は下記による

m	EM-EEF2. 0-3C×1送り配線(コログシ)
	EM-STP-CAT5e-4P×1 送り配線(コログシ)

国立能楽堂能舞台照明設備改修工事

作成	0000/00/00	第三角法 尺度 SCALE NTS 単位 UNITS mm	承認 APPROVED BY	検閲 CHECKED BY	設計 DESIGNED BY	名称 TITLE
						能舞台 客席ダウンライト 配置図
修正 REVISION No.						図面番号 DRAWING NO.